

# お任せください、オフィスのお困りごと

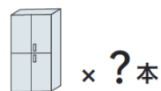
日興商会で現場調査から納品施工  
アフターフォローまでFACE TO FACEで行います

## 日興商会 防災のご提案

- |             |            |
|-------------|------------|
| ① ご要望のヒアリング | ④ ご注文      |
| ② 現場確認      | ⑤ 納品・施工    |
| ③ ご提案       | ⑥ アフターフォロー |

### ■ 防災簡易診断・・・防災に関するアンケートを実施し御社の課題を洗い出します。

**【保管スペース・配置場所に関する項目】** ○20問の防災に関するアンケートを実施。  
○アンケートの結果のお知らせ。  
○アンケート結果を基に本当に必要な防災商品をご提案します。  
○商品だけでなく保管場所までご提案させていただきます。



アンケート例：

- 適度に分散配置をしているか
- 使用用途に合った場所に配置されているか
- 一般用品との区別ができるようになっているか

アンケートから保管場所のご提案まで  
NIKKOにお任せください！

### ■ NIKKOのオフィス営繕 ワンストップサービスだと

- レイアウト図面を作成しレイアウトをご提案できます
- 新規家具も同時にご提案ができます
- 電話やLANなど同時施工のご提案ができます
- 日々の訪問で細やかなアフターフォローが可能です

その他、おすすめ商品はこちら！

PC・スマートフォンから  
<https://nikko.bunguclub.co.jp/product/>  
日興商会おすすめ商品一覧 検索



最新情報をお届け！⇒⇒  
メルマガ登録はこちら！  
<https://nikko.smtg.jp/public/application/edd/37>



NIKKO 創オフィス・拡コミュニケーション  
株式会社 日興商会



本社 ● 〒660-0892 尼崎市東灘波町5丁目10番30号 Tel.06・6487・1425 Fax.06・6487・1429

尼崎地区 ●06・6487・1431	C S 課 ●06・6487・1435	大阪東支店 ●06・6743・0380	京都支店 ●075・643・4550	加古川支店 ●079・432・8881	新宿支店 ●03・5225・6321
伊丹地区 ●06・6487・1434	S S 課 ●06・6487・1405	八尾支店 ●072・922・3825	滋賀支店 ●077・553・9311	姫路支店 ●079・235・5888	名古屋支店 ●052・759・4443
淀川地区 ●06・6487・1437	大阪北支店 ●06・6330・7321	堺支店 ●072・221・5353	神戸支店 ●078・881・2451	東京支店 ●03・3621・1331	広島支店 ●082・273・2090
西宮地区 ●06・6487・1440	大阪中央支店 ●06・4397・3211	高槻支店 ●072・675・5631	神戸西支店 ●078・578・5931	品川支店 ●03・3492・5010	鳥取営業所 ●0857・52・5211
技術サービス課 ●06・6487・1442	大阪西支店 ●06・6555・9966				

# 防災

ぼうさい

## 社員の安全を守る！

- 防災用品配置に関する問題点とは
- 防災用品のスペース確保について
- 防災対応レイアウトについて
- 転倒防止策について
- ローパーテーションの組み方にも一工夫
- アンケートによる防災簡易診断



### オフィスのお悩み なんでもご相談ください

豊富なメニューと対応力で、お客様のオフィスを改善します  
NIKKOにご相談ください

床  
ゆか

壁  
かべ

天井  
てんじょう

照明  
LED照明

美装  
クリーニング

ICT  
情報通信

鍵  
かぎ

安全  
セキュリティ

防災  
備蓄・安全

玄関  
ショールーム

# オフィスの防災用品の最適な配置とは？

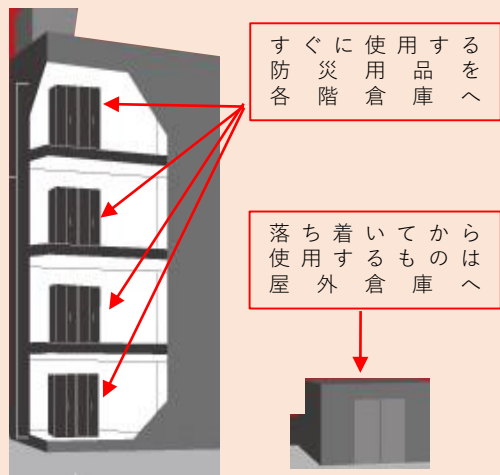
## 配置場所の再検討

### ■配置場所を見直してみましょう

今まで、防災用品は屋外や地下の倉庫で管理されている事が多くその場合すぐに使用する事が困難な事もありました。すぐに使用する物を各階に分散配置、落ち着いてから使用するものは屋外や地下の倉庫に配置する方法もあります。

### ■事務所所在地の防災ハザードマップを見てみましょう

地震直後に発生の可能性のある津波や土砂崩れや、大雨の際の河川の氾濫により、屋外や地下の倉庫の防災用品が水没してしまう事も想定されます。防災ハザードマップと照し合せて配置場所を検討してみましょう。



# スペースの確保について

## 分散配置するほどのスペースが確保出来ない？

### ■キャビネットのサイズにあった防災用品を準備する

防災用品もそれぞれ箱の大きさや形状も違います。箱のモジュールを統一した防災用品を準備する事でデッドスペースを無くし、結果収納スペースの効率化を図ることが出来ます。

## 保管場所は倉庫だけじゃない！

### ■保管場所も事務所内を有効活用

個人デスクの引き出しやベンチ下を使うことで、場所の効率化を図ることが出来ます。また、見た目は一般的な書庫、扉を開くと防災保管庫となっている物を使う事で、事務所の景観を損なわず防災用品を保管する事が可能です。会議室や食堂、柱間のスペースを利用した保管も効果的です。

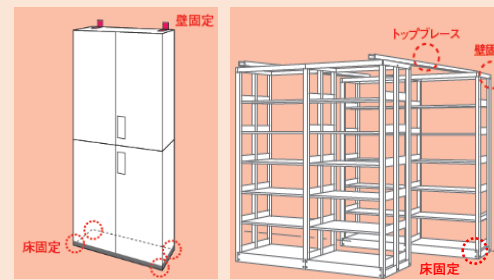


# 書庫やラックの耐震について

## 転倒防止対策のご案内

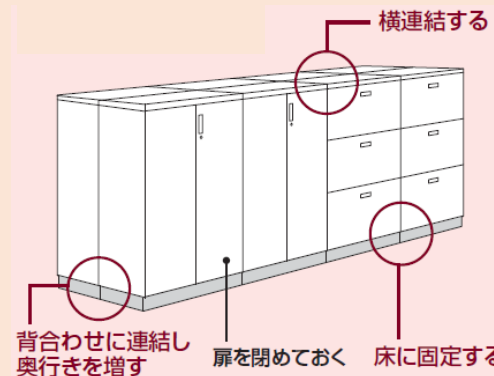
### ■壁固定と床固定

背の高い書庫やラックは壁面に配置し壁固定をします。上置きと下置きを2段積みしている場合、上下連結を行います。ラックは広い倉庫の中ですと、壁面以外にも設置されますのでトップブレースと言うバーで壁固定されている物と一体化させてしまいます。床の形状にもよりますが、床固定まで行くとより頑丈となります。



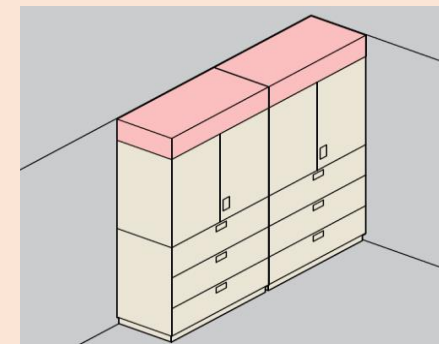
### ■横連結と背合わせ連結

背の低い書庫は金具で横連結させます。また、背合わせでアイランド型に設置する場合は背合わせ連結も行い、奥行きを増すことで転倒を防止します。床の形状にもよりますが、床固定まで行くとより頑丈となります。



### ■笠木で天井まで埋めてしまう

建物によっては、壁固定が不可の所もあります。その場合は書庫の上に取付け、天井までのスペースを埋めてしまい突っ張らせて固定する、笠木と呼ばれる物があります。床と天井で突っ張って立っているため、転倒を防止することが出来ます。



### ■地震に備えた安全なオフィス作り

日本オフィス家具協会の地震対策については下記ホームページをご参照ください。床や壁固定以外にも対策方法が記載されています。

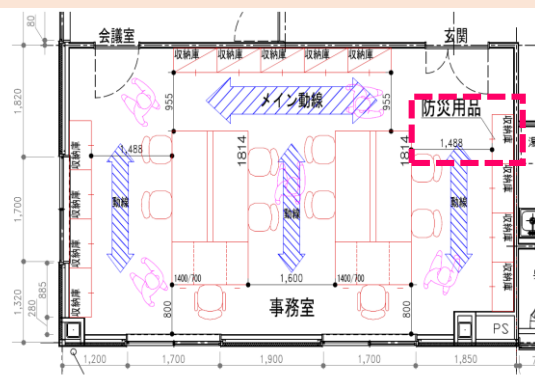
<https://joifa.or.jp/useful/earthquake.html>

# レイアウトについて

## 防災対策もレイアウトに反映

### ■NIKKO社内でレイアウト作成しているため避難しやすい動線も含んだ提案も可能

- 避難の際も移動のしやすい動線や家具をご提案します
- 防災用品の収納個所は、緊急時に使いやすい位置をご提案します

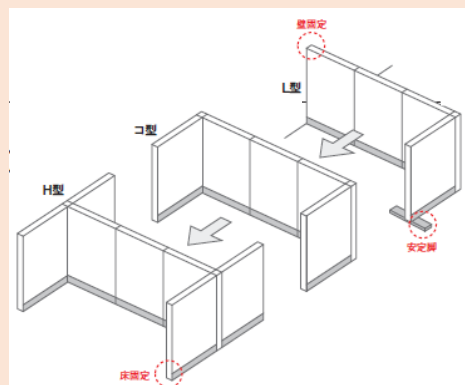


# ローパーテーションの耐震方法

## 耐震以外の効果も

### ■コーナーを多くすることで安定させる

ローパーテーションは直線で建てると転倒の恐れがあります。地震に限らず、不意にローパーテーションに寄り掛かった際にも同じくです。コーナーを多く組み立て、L型→T型→コ型→H型の順で安定が増していきます。また、安定脚や壁固定、床固定で安定を増すことも出来ます。



その他、防災や耐震に関するご相談や耐震を行うにあたってのレイアウト変更などNIKKOにぜひお申しつけください